

# ZAKBOEK

Een vliegende start  
op onze school!



**Gomarus**  
*Meer dan school alleen*

# INHOUDSOPGAVE

3	WELKOM
5	WAAROM GOMARUS?
8	MENTOR
9	WAT TE DOEN BIJ?
12	GOUDEN AFSPRAKEN
16	MEDIATHEEK EN ICT-WERKPLAATS
18	SCHOOLBOEKEN
20	OMGAAN MET JE TELEFOON
22	WAT MOET JE AANSCHAFFEN?



# Hartelijk welkom op onze school



Als docenten hopen we dat je het op onze school naar je zin krijgt en dat je je snel thuis voelt.

Speciaal voor jullie is dit zakboekje gemaakt. Je vindt hierin belangrijke en handige informatie voor je start op de Gomarus.

Lees het boekje goed door en laat het ook lezen aan je ouder(s) of verzorger(s).

Houd het in de eerste schoolweken bij de hand. Zo kun je altijd even iets opzoeken als je het niet meer weet.

“Vol vertrouwen.  
Vormend.  
Verbindend.”



# Waarom Gomarus?

'Pa, ik heb zo'n zin om naar de Gomarus te gaan! Het lijkt me zo leuk daar. En heel vaak een andere leraar... ik kijk er echt naar uit!'

'Eet nu eerst je bord maar leeg, Arie.' 'Ja maar, u begrijpt toch wel dat ik er zin in heb? Enne... elk uur een ander vak.'

'Het zal niet altijd meevallen, jongen. Elke dag op de fiets en dat in weer en wind. Maar je zult inderdaad wel veel nieuwe dingen meemaken. Nu moet je echt dooreten, Arie!' Nadat het bord van Arie ook leeg is, gaat vader lezen.

Even later klinkt de stem van vader door de keuken en hij leest Efeze 2. Arie luistert aandachtig. 'Want uit genade zijt gij zalig geworden door het geloof, en dat niet uit u, het is Gods gave; niet uit de werken, opdat niemand roeme.'

Na het lezen is het gezin gewend dat vader een paar verzen uitlegt.

'Zeg Arie, jij had het net over de Gomarus, hè? Wat heeft Gomarus met dit gedeelte te maken? Weet je dat?'

Arie denkt diep na. Heeft Gomarus iets te maken met dit gedeelte? Daar heeft hij nog nooit over nagedacht. Er verschijnt een rimpel boven zijn neus. Maar Arie weet het echt niet!

'Kijk maar eens goed naar deze tekst, Arie: 'Uit genade zijt gij zalig geworden'. Daar staat dat als de Heere een nieuw hart geeft, dat echt genade is. Daar heeft een mens niet voor gewerkt. Nee, het is echt helemaal alleen genade. Je krijgt iets dat je niet verdient.'

Vierhonderd jaar geleden waren ze het niet met elkaar eens. Een zekere Arminius zei dat het ook een beetje van de mens afhangt als hij een nieuw hart krijgt. 'Nee,' zei Gomarus, 'het is genade alleen als de Heere iemand bekeert.' Kijk Arie, dat staat ook in Efeze 2. Op jouw toekomstige school vinden ze dat belangrijk en daarom hebben ze de school vernoemd naar Gomarus.'

De Gomarus Scholengemeenschap is een reformatorische school. Dat betekent dat op school de Bijbel centraal staat. Daarom beginnen we elke schooldag met het lezen uit de Bijbel, het zingen van een psalm en gebed. Ook sluiten we de schooldag af met gebed.

Wat we uit de Bijbel lezen, is niet alleen voor op school. Het heeft invloed op ons hele leven. Dat zie je bijvoorbeeld terug in hoe we met elkaar omgaan, in ons gedrag, onze kleding (rok of jurk voor meisjes; broek voor jongens) en ons taalgebruik.

Door de Bijbel centraal te stellen, willen we samen leren leven tot eer van God. Dat vraagt elke dag om keuzes, ook op school.





# SPRAAKVERWARRING!

'Mama, krijg je op de Gomarus veel Engels?' Het is Anneline die deze vraag stelt aan haar moeder.

'Ja Anneline, best vaak en dat is maar goed ook. Engels wordt steeds belangrijker.' Een diepe zucht is het enige wat moeder hoort. Moeder weet hoe het komt: Anneline heeft zo'n hekel aan Engels!

De zondag breekt aan. Het gezin gaat naar de kerk. In de kerk speelt de organist psalm 87.

Het is vandaag Pinksteren. Even denkt Anneline: wat betekent Pinksteren ook alweer? Ze weet het al snel weer: 'De uitstorting van de Heilige Geest. Anneline vindt het best moeilijk om alles te volgen, maar ineens vangt ze op wat een groot wonder het is dat iedereen in zijn eigen taal het Woord van de Heere kan horen. Is dat vanzelfsprekend?

Nee, want bij de torenbouw van Babel werd de spraak juist verward en mensen konden elkaar niet meer verstaan. En toch is de Heere zo oneindig goed dat Hij aan al die mensen het Woord weer laat horen in hun eigen taal. Dat hadden ze niet verdiend! De spraakverwarring was immers een straf. Een poosje later rijdt het gezin weer naar huis. Eerst drinken ze koffie en Anneline krijgt lekker fris, Deze keer met een zelfgebakken cake erbij. 'Smaakt goed, Anneline', zegt vader. Anneline kijkt blij, Zij heeft immers de cake gebakken.

'Anneline, weet je nog dat we het pas hadden over Engels? Ik moest eraan denken onder de preek. Weet jij waarom ik eraan moest denken?' Het is moeder die dit vraagt.

Even denkt Anneline na en dan antwoordt ze: 'dat ik mopper op Engels is eigenlijk niet goed. Dat er verschillende talen zijn, heeft te maken met de zonde, mama. En ik had niet verwacht dat zelfs Pinksteren daarmee te maken had. Mama, ik wil echt proberen om niet meer te mopperen op Engels.'

'Fijn Anneline, dan beloof ik je te helpen met je huiswerk.'

# DE MENTOR

## *just for you*

Een mentor is een docent die speciaal aandacht heeft voor jou en jouw klas. De mentor is iemand bij wie je terecht kunt met vragen of als je ergens tegenaan loopt. Samen kijk je hoe het met je gaat op school en hoe het leren verloopt.

Daarnaast houdt de mentor contact met thuis, bijvoorbeeld bij ziekte of als dat nodig is. In je rooster heb je ook een mentorles. Tijdens deze les is er aandacht voor studievaardigheden, burgerschap en mentorgesprekken.

# Wat te doen bij...

## Verzuim

Als je ziek bent en niet naar school kunt komen, moet dit worden doorgegeven aan de school. Dat kan via SOMtoday (de app of ouderweb) en ook telefonisch. Ben je weer beter, dan moet dit ook worden gemeld.

Ben je zonder geldige reden niet op school, of volg je een les zonder geldige reden niet, dan noemen we dat ongeoorloofd verzuim. De gemiste tijd moet dan dubbel worden ingehaald.

## Ziet naar huis

Voel je je ziek tijdens de schooldag en wil je naar huis, dan meld je je eerst af bij de leerlingenbalie, in overleg met je teamleider.

De leerlingenbalie neemt vervolgens contact op met thuis om door te geven dat je naar huis komt.

Ben je de volgende dag nog ziek, dan ontvangen we daar graag opnieuw bericht over.

## Lekke band

Heb je een lekke band, dan moet deze geplakt worden. Neem hiervoor zelf plakspullen mee; op school is wel een fietspomp aanwezig.

Probeer de band te plakken in de pauze of tijdens een tussenuur, eventueel met hulp van een medeleerling.

## Te laat komen

Te laat komen probeer je altijd te voorkomen. Zorg er daarom voor dat je op tijd van huis vertrekt.

Ben je toch te laat en heb je een briefje van thuis bij je, laat dit dan zien aan een medewerker van de leerlingenbalie. Zij noteren dat je te laat bent, maar dat je daar zelf niets aan kon doen.

Als je regelmatig te laat komt zonder geldige reden, is de school verplicht hiervan een melding te doen bij de leerplichtambtenaar.

## Vrij vragen

Stel je voor: je broer of zus gaat trouwen. Die dag wil je natuurlijk niet missen.

Als je ouder(s) of verzorger(s) van tevoren telefonisch contact opnemen met de leerlingenbalie om vrij te vragen, is dat meestal geen probleem.

Mis je door een dag afwezigheid een of meer repetities, dan zorg je er zelf voor dat je deze op een ander moment inhaalt.

## Verwijdering uit de les

Het is niet de bedoeling, maar als het toch gebeurt: meld je dan altijd direct bij de leerlingenbalie. Daar hoor je wat er van je wordt verwacht.

Je zit de rest van de les in een aparte ruimte en werkt daar schrijvend verder. Daarnaast ben je verplicht om dezelfde dag met de docent die je uit de les heeft gestuurd het gesprek aan te gaan.

Let op: je altijd melden is belangrijk. Niet melden heeft meer gevolgen dan je wel melden.

## Naar de dokter (of een andere afspraak)

Probeer afspraken bij de dokter, tandarts of een andere arts zoveel mogelijk buiten schooltijd te maken. Zo mis je zo min mogelijk lessen.

Als het echt niet anders kan, neem je vooraf een briefje mee van je ouder(s) of verzorger(s) met het verzoek om eerder naar huis te mogen. Dit lever je in bij de leerlingenbalie. Je ouder(s) of verzorger(s) kunnen hiervoor ook telefonisch contact opnemen met de leerlingenbalie.





# Lestijden

De school is op schooldagen  
open van ongeveer:

7.45 uur tot 16.00 uur.

1e les 08.10 - 09.00 uur

2e les 09.00 - 09.45 uur

3e les 09.45 - 10.30 uur

Kleine pauze

4e les 10.45 - 11.30 uur

5e les 11.30 - 12.20 uur

Grote pauze

6e les 12.45 - 13.30 uur

7e les 13.30 - 14.15 uur

8e les 14.15 - 15.00 uur

9e les 15.00 - 15.40 uur maatwerk

De schoolbel gaat twee keer.

Bij de tweede bel moet je in het lokaal zijn waar je dat uur les hebt.



# GOUDEN AFSPRAKEN

## WE ZIJN EEN SOCIALE SCHOOL ZONDER SMARTPHONE

Dat betekent dat je in de school en op het schoolterrein je mobiele telefoon uitgeschakeld houdt. Je hebt tijdens de schooldag geen mobiel nodig; veel brugklassers komen ook zonder telefoon naar school. Heb je wel een telefoon, dan ligt deze tijdens de schooldag in je kluis. Zo houden we aandacht voor elkaar en voor het leren.

01



02

Op school willen we dat iedereen zich veilig en gerespecteerd voelt. Daarom gaan we op een fijne manier met elkaar om en zorgen we ervoor dat ons gedrag niet intimiderend, gewelddadig of agressief is. We roken niet in de school en niet op het schoolterrein, omdat dit slecht is voor onze gezondheid. Dit betekent ook dat we geen alcohol, drugs, (vuur)wapens, vuurwerk of pornografisch of seksueel getint materiaal bezitten of gebruiken, zowel in en rondom de school als tijdens schoolactiviteiten. Zo houden we school veilig en prettig voor iedereen.



## WE KLEDEN ONS NETJES EN EERBAAR

Dat betekent dat we met onze kleding en ons uiterlijk elkaar niet uitdagen. Zo dragen we samen bij aan een rustige en respectvolle sfeer op school.

Hiervoor gelden de volgende afspraken:

Voor jongens

- We dragen een lange broek, of bij warm weer een nette korte broek.

Voor meisjes

- We dragen een rok die het bovenbeen grotendeels bedekt.
- We zorgen ervoor dat onze schouders bedekt zijn en dat shirts of blouses niet diep zijn uitgesneden of openhangen.
- We gebruiken geen opvallende make-up.

Voor iedereen

- Onze kleding is heel; we dragen op school geen kleding met gaten of scheuren.

03



## WE GEBRUIKEN DE BINNEN- EN BUITENRUIMTES WAARVOOR ZE BEDOELD ZIJN

We gebruiken de binnen- en buitenruimtes waarvoor ze bedoeld zijn.

Dat betekent dat we tijdens de lessen in een lokaal zijn en in de pauzes gebruikmaken van de studieplekken, de mediatheek of de aula. Door de gangen lopen we alleen als daar een geldige reden voor is.

Leerlingen blijven gedurende de schooldag op het schoolplein of in de school. Alleen leerlingen uit de bovenbouw mogen tijdens een tussenuur het schoolplein verlaten.

04



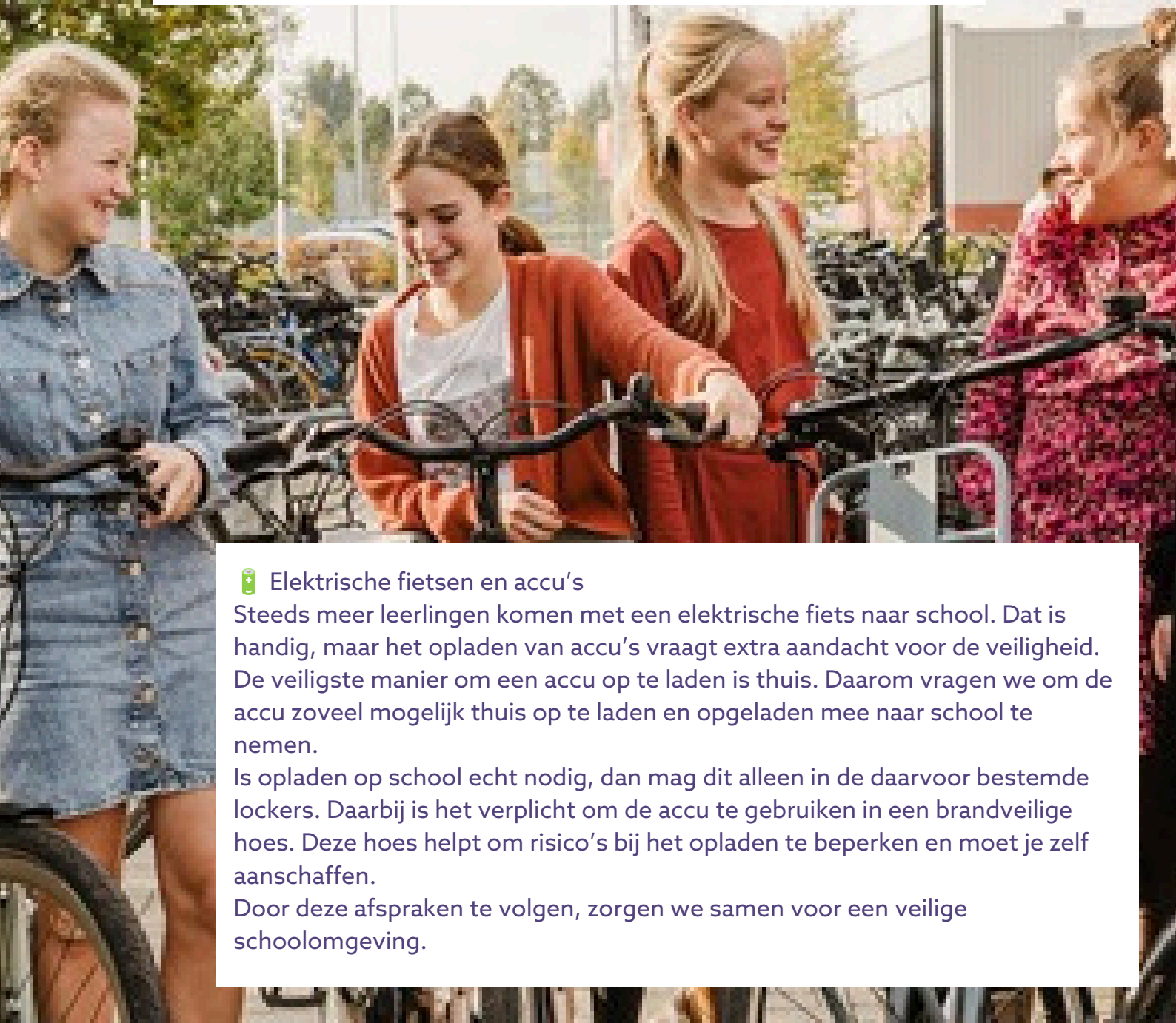
*Samen houden we de Gomarus  
een fijne en veilige school.*

## Reizen

Veel leerlingen komen met de fiets naar school. Het is prettig en veilig om samen met anderen te fietsen, in een groepje. Dat is niet alleen gezellig, maar ook handig als je onderweg pech krijgt. Dan kunnen één of twee anderen je helpen.

Tijdens het fietsen is het belangrijk dat je je aan de verkeersregels houdt. Zo zorgen we samen voor veiligheid op de weg. Denk bijvoorbeeld aan de regel dat verkeer van rechts voorrang heeft.

Door netjes en oplettend te fietsen, maken we het verkeer voor iedereen veiliger en prettiger.



### Elektrische fietsen en accu's

Steeds meer leerlingen komen met een elektrische fiets naar school. Dat is handig, maar het opladen van accu's vraagt extra aandacht voor de veiligheid. De veiligste manier om een accu op te laden is thuis. Daarom vragen we om de accu zoveel mogelijk thuis op te laden en opgeladen mee naar school te nemen.

Is opladen op school echt nodig, dan mag dit alleen in de daarvoor bestemde lockers. Daarbij is het verplicht om de accu te gebruiken in een brandveilige hoes. Deze hoes helpt om risico's bij het opladen te beperken en moet je zelf aanschaffen.

Door deze afspraken te volgen, zorgen we samen voor een veilige schoolomgeving.

# MEDIATHEEK

## EN ICT-WERKPLAATS

Op beide locaties van de Gomarus is een mediatheek. De mediatheek bestaat uit twee onderdelen. In de mediatheek vind je leesboeken, die vooral bedoeld zijn om te lezen ter ontspanning. Daarnaast zijn er studieboeken, zoals literatuur voor de talen en boeken voor vakken als geschiedenis, aardrijkskunde en godsdienst. De mediatheek is in ieder geval in de pauzes en meestal ook een groot deel van de schooldag geopend. Als de mediatheek gesloten is, zie je dat op het briefje dat op de deur hangt.



Iedere leerling krijgt zo snel mogelijk een lenerspas. Zonder deze pas kun je geen boeken lenen. Wees zuinig op je lenerspas; bij verlies kan alleen tegen betaling een nieuwe pas worden aangevraagd. De medewerkers van de mediatheek kunnen je vertellen hoeveel boeken je mag lenen. De uitleentermijn is drie weken. Boeken die te laat worden ingeleverd, kunnen leiden tot een boete. Beschadigde of kwijtgeraakte boeken moeten worden vergoed. Boeken die niet op de juiste tijd en plaats worden ingeleverd, gelden als niet ingeleverd. In de mediatheek is ook een kopieerapparaat waar je gebruik van kunt maken. Daarnaast staan er computers, die je kunt gebruiken voor schoolwerk.

# ROOSTERWIJZIGINGEN

Ook docenten kunnen ziek zijn of een afspraak hebben. Daardoor kunnen er soms roosterwijzigingen zijn. Elke ochtend wordt rond kwart voor zeven het dagrooster aangepast. In de aula hangen monitoren waarop je je rooster kunt bekijken. Controleer deze altijd goed. Je kunt je rooster ook bekijken via [www.gomarus.nl](http://www.gomarus.nl).

## Vrije tussenuren

Heb je door een roosterwijziging een tussenuur vrij, dan mag je het schoolplein niet verlaten. Je kunt rustig werken in de leshuizen, in de aula verblijven of op het schoolplein blijven. Dit geldt ook voor leerlingen die met de bus komen. Zonder toestemming mag niemand tijdens de lessen het schoolterrein verlaten.

## Laatste uur vrij

Is het laatste lesuur uitgevallen, geef dit dan door aan de docent van het lesuur daarvoor. Deze kan met de klas danken voor de schooldag. Daarna mag je naar huis.

## Huiswerk

Valt een les uit door ziekte of afwezigheid van een docent, dan schuift het huiswerk door naar de volgende les. Heb je op een dag maar twee lessen, dan kom je toch naar school.



## Verloren en gevonden spullen

BEN JE IETS KWIJT OF HEB JE IETS GEVONDEN? GA DAN NAAR DE CONCIËRGES VOOR MEER INFORMATIE.

### Inloggegevens

Aan het begin van het schooljaar krijg je inloggegevens voor het schoolnetwerk. Deel deze gegevens niet met anderen.

Zo voorkom je dat er misbruik wordt gemaakt van je mailbox en je identiteit.





## Schoolboeken

De schoolboeken krijg je in bruikleen van school. Om de kosten laag te houden, verwachten we dat je netjes met deze boeken omgaat.

Aan het begin van het schooljaar krijg je de boeken en soms een planner mee. De boeken zijn dan al voorzien van één kaft. Het is de bedoeling dat je zelf een tweede kaft om de boeken doet, van netjes kaftpapier. Kaften of stickers met popsterren of topsporters gebruiken we niet op school. Tegen een kleine vergoeding kun je ook stevig kaftpapier op school kopen.

Neem je boeken altijd mee in een stevige schooltas. Slappe rugtassen, linnen tasjes en plastic tasjes zijn niet toegestaan. Op je schooltas staan alleen je naam en adres.

Gedurende het schooljaar vinden regelmatig boekencontroles plaats. Bij ernstige beschadiging of vermissing wordt een schadevergoeding gevraagd. Zo zorgen we ervoor dat de leerlingen na jou ook met nette boeken kunnen werken.



## Gymkleding

In de eerste gymles ontvang je een gymshirt van school. Hiervoor ontvangen je ouder(s) of verzorger(s) een factuur. Het dragen van dit shirt tijdens de gymlessen is verplicht. Verder zorg je zelf voor goede gym schoenen met stevige steun en een zool die geen strepen achterlaat, en voor een zwarte, grijze of blauwe gymbroek.



Zorg dat je je spullen altijd

op orde hebt!



Neem elke dag je etui mee!





## Veilig Online

(Bewust omgaan met wat je doet en deelt)

Als je ouder wordt, ben je steeds vaker online. Dat is leuk, maar soms ook ingewikkeld. Daarom geven we je graag een aantal tips.

Voorkomen is beter dan genezen. Wat je online typt, verstuurt of plaatst, kan bijna nooit meer helemaal worden verwijderd. Denk daarom goed na voordat je iets deelt.

Denk na voordat je iets deelt

- Stuur nooit zomaar foto's door.
- Reageer niet op gemene, rare of vervelende berichten.
- Maak geen online afspraken met mensen die je niet kent of nog nooit hebt gezien.
- Accepteer geen vriendverzoeken van onbekenden.
- Gebruik liever geen echte foto als profielfoto.

Deel geen persoonlijke informatie

- Geef nooit je naam, adres, telefoonnummer of school door.
- Vertel ook niet waar je ouders werken.
- Vul niet zomaar formulieren in.
- Let op: een bank of andere instelling zal nooit om je wachtwoord vragen via mail of telefoon.





(Bescherm jezelf en je gegevens)

Wachtwoorden en accounts

- Gebruik voor elke site of app een ander wachtwoord.
- Hoe langer een wachtwoord is, hoe beter. Een korte zin of een paar woorden kan al sterk zijn.
- Deel je wachtwoorden met niemand.

Slim omgaan met apps en internet

- Installeer niet zomaar gratis apps.
- Wil je iets downloaden of kopen? Overleg eerst met je ouders.
- Gebruik liever geen openbare wifi met je telefoonabonnement.
- Update je apps en software regelmatig; dat helpt om je apparaten veilig te houden.
- Gebruik eventueel een extra e-mailadres bij aankopen of aanmeldingen.

Als er iets misgaat

- Word je online gepest? Bewaar berichten en foto's als bewijs.
- Zie je dat iemand anders online gepest wordt? Doe dat dan ook.
- Op [internetsporen.nl](http://internetsporen.nl) lees je wat je kunt doen.
- Meld misbruik bij het platform zelf.
- Blijft het probleem of loopt het uit de hand? Bespreek het met je ouders en doe eventueel aangifte via [vraaghetdepolitie.nl](http://vraaghetdepolitie.nl).

Wees daarom altijd zorgvuldig online en praat met je ouders of mentor als je iets niet vertrouwt.

# Wat moet je zelf aanschaffen:

Pennen, lijntjes- en ruitjesschriften, een liniaal en kaftpapier zijn spullen die je zelf moet aanschaffen. Deze kun je in verschillende winkels kopen.

Je hebt ook een rekenmachine nodig van het type Texas TI-30XB. Deze rekenmachine heeft alle mogelijkheden die je in de onderbouw nodig hebt. Het is mogelijk om deze rekenmachine via school aan te schaffen.

Daarnaast is het belangrijk dat je beschikt over woordenboeken voor de vreemde talen.

Voor het vak wiskunde heb je verder nodig:

- een passer,
- een geodriehoek,
- een groot ruitjes A4-schrift,
- en de rekenmachine Texas TI-30XB.



*Op de eerste schooldag neem je mee:*


Een schooltas met daarin een goed gevulde broodtrommel, etui met inhoud en dit boekje.

# Instroom in een hoger leerjaar

## Kosten en praktische zaken?

Leerlingen kunnen ook instromen in een hoger leerjaar, zoals 3 vmbo basis/kader, 4 havo of 4 vwo. Hieronder lees je met welke extra kosten je rekening moet houden.

### Vmbo-bk



- Voor het profiel Bouw, Wonen en Interieur (BWI) wordt het benodigde gereedschap (ter waarde van ongeveer €100) vergoed door het bedrijfsleven.
- In klas 3 vmbo-bk ga je op (buitenland)reis. Hiervoor moet je rekening houden met ongeveer €400 aan kosten.

### Onderbouw havo/vwo en mavo



- Rond de herfstvakantie gaat mavo-3 op (buitenland)reis. De kosten hiervoor bedragen ongeveer €450.

### Bovenbouw havo/vwo




- Je hebt een grafische rekenmachine nodig. Deze kun je op school aanschaffen.
- In klas 4 havo/vwo ga je op buitenlandreis. De kosten hiervoor liggen rond de €425.

Welkom

“

op  
onze  
school



**Gomarus**  
Meer dan school aflee